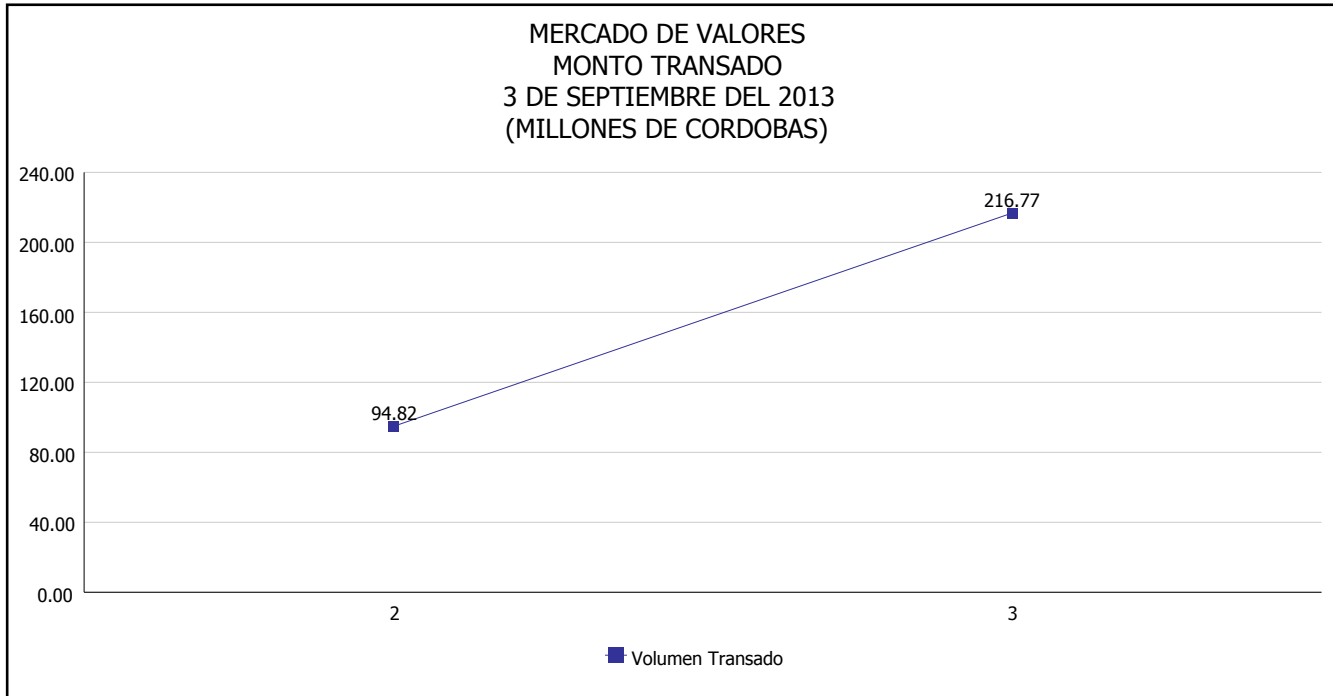


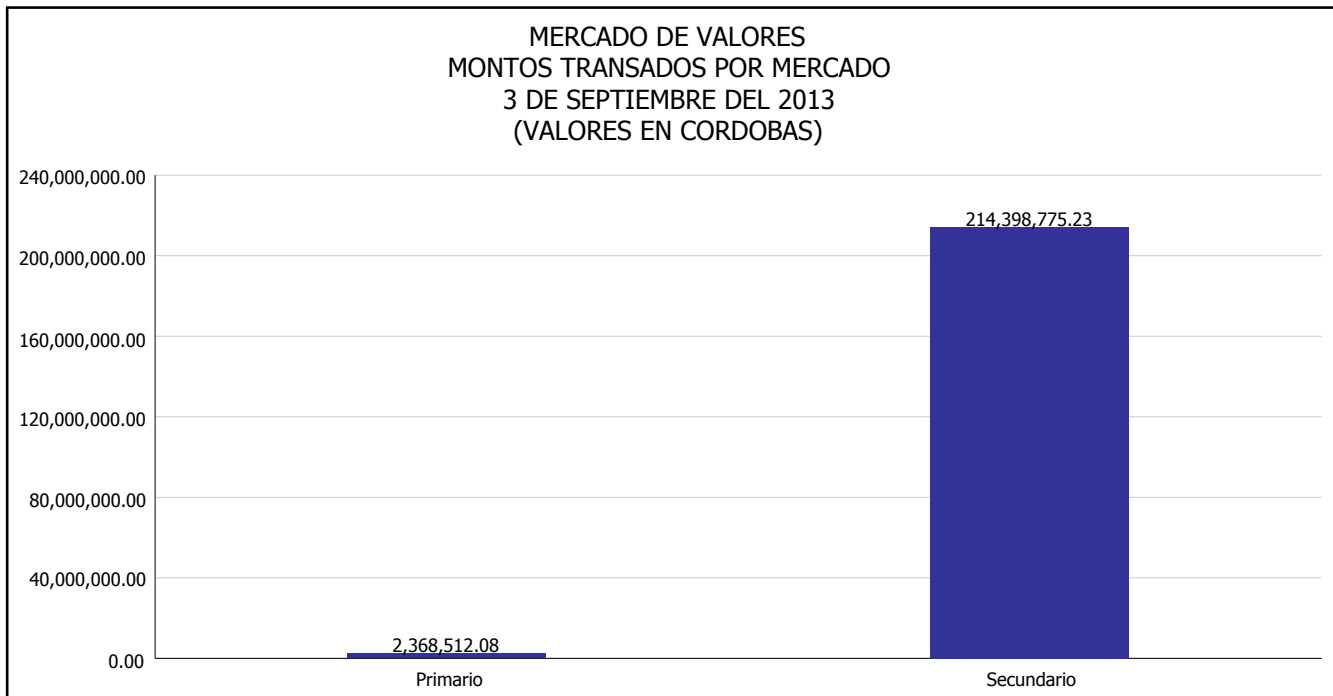


INTENDENCIA DE VALORES INFORME DIARIO MERCADO DE VALORES DE NICARAGUA

Superintendencia de Bancos y de Otras
Instituciones Financieras de Nicaragua



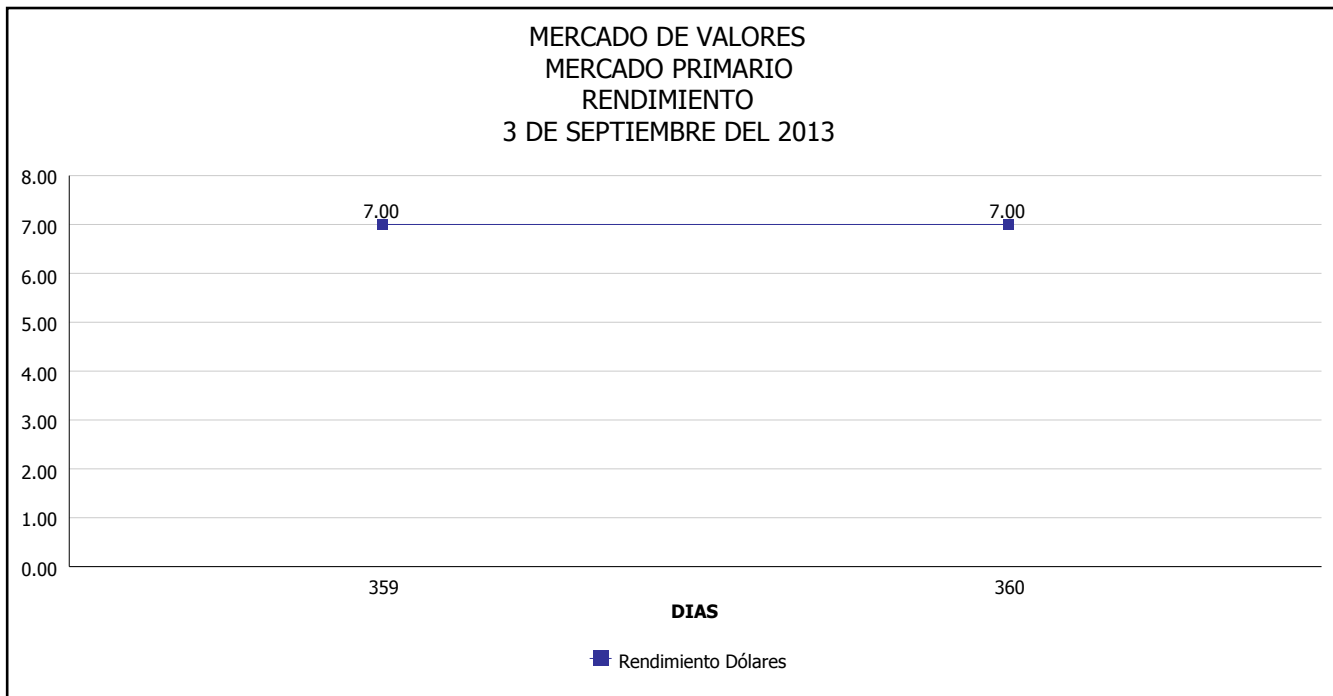
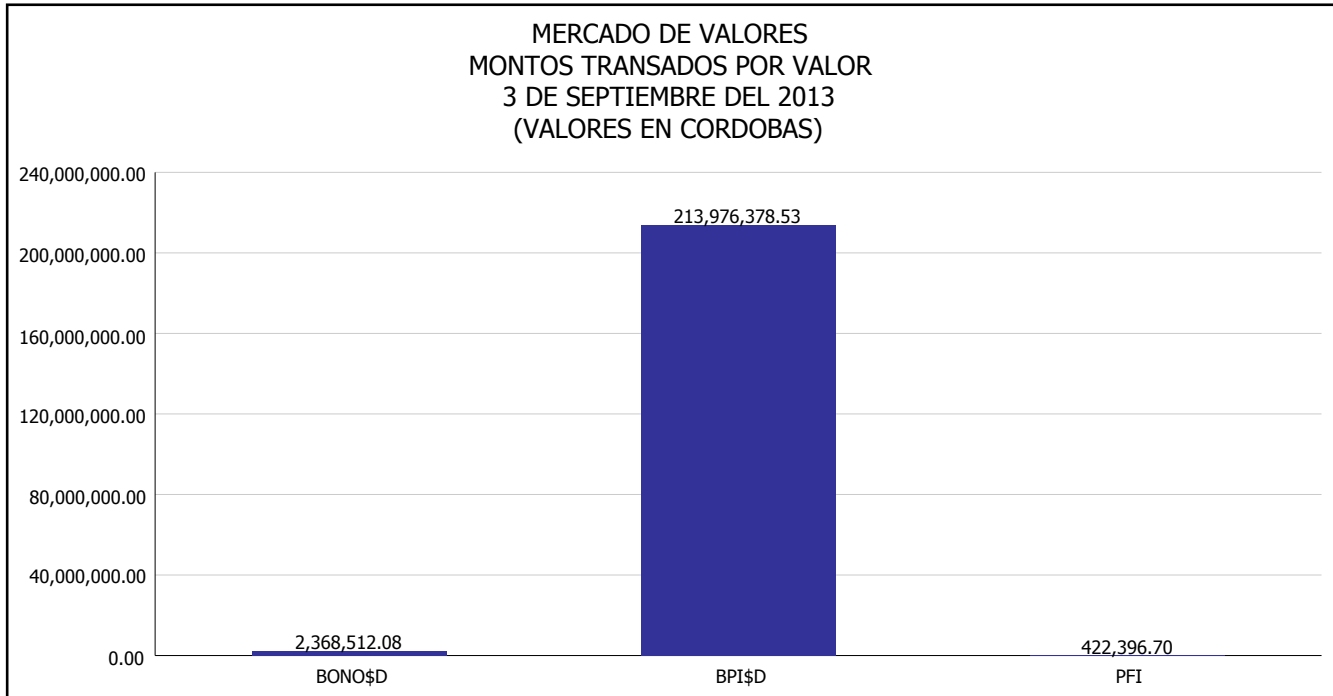
Del 2 al 3 de Septiembre del 2013, en el mercado de valores se han transado C\$ 311,584,342.24





INTENDENCIA DE VALORES INFORME DIARIO MERCADO DE VALORES DE NICARAGUA

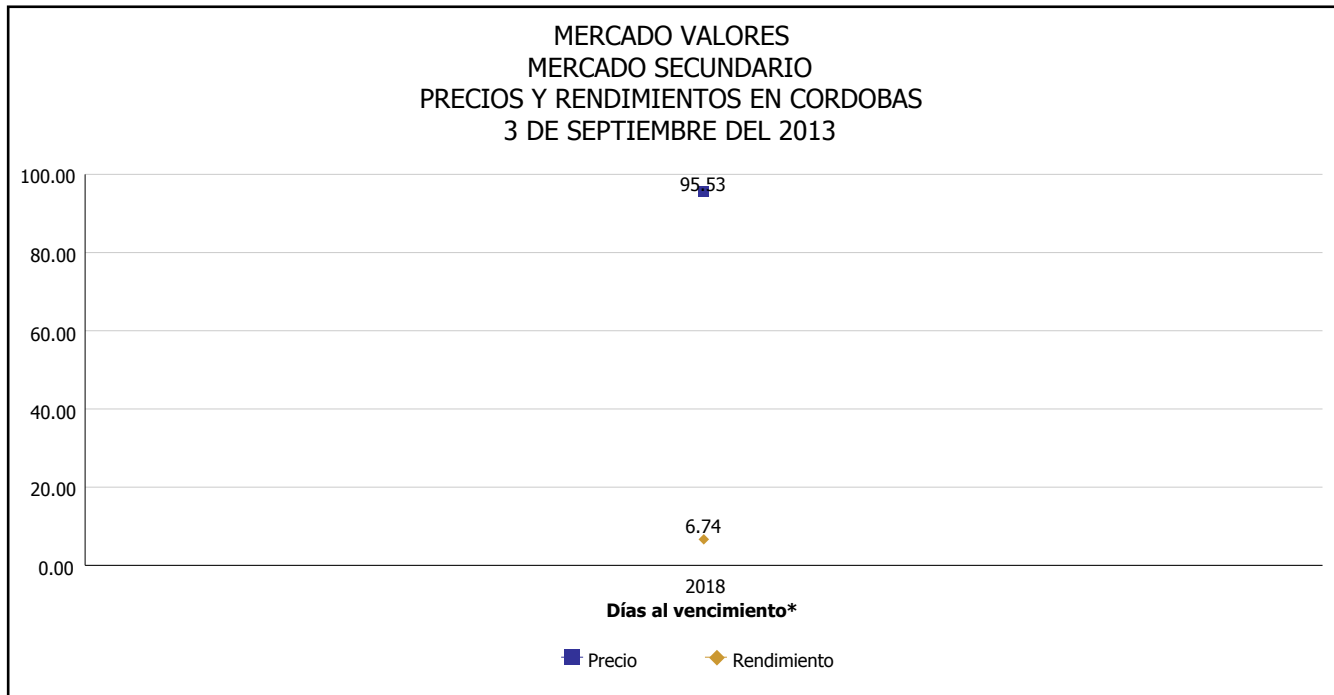
Superintendencia de Bancos y de Otras
Instituciones Financieras de Nicaragua





INTENDENCIA DE VALORES INFORME DIARIO MERCADO DE VALORES DE NICARAGUA

Superintendencia de Bancos y de Otras
Instituciones Financieras de Nicaragua



*Para los BPI se presentan años al vencimiento

Fuente: Bolsa de Valores de Nicaragua



Superintendencia de Bancos y de Otras
Instituciones Financieras de Nicaragua

**INTENDENCIA DE VALORES
INFORME DIARIO
MERCADO DE VALORES DE NICARAGUA**

HECHOS RELEVANTES EN MERCADOS INTERNACIONALES

Nueva York, 3 sep (EFE).- Wall Street cerró hoy con un ascenso del 0.16% en el Dow Jones, su principal indicador, en una jornada en la que se conocieron datos positivos sobre la economía de EE.UU.

Ese índice, que agrupa a treinta de las mayores firmas cotizadas del país, sumó 23.65 puntos hasta 14,833.96 unidades, el selectivo S&P 500 aumentó 0.42% (6.8 enteros) hasta 1,639.77 y el índice compuesto del mercado tecnológico Nasdaq, subió 0.63% (22.74 puntos) hasta 3,612.61 unidades.

Los principales indicadores de Wall Street arrancaron la sesión con ganancias, animados por una tanda de datos económicos mejor de lo esperado, sobre el sector manufacturero y el mercado inmobiliario en EE.UU.

El gasto en construcción de Estados Unidos, aumentó un 0.6% el pasado mes de julio, obteniendo la tasa más alta en cuatro años; de acuerdo al informe del Departamento de Comercio.

Por otra parte, el sector manufacturero creció en agosto por tercer mes consecutivo, hasta su nivel más alto en más de dos años; según informó el Instituto de Gestión de Suministros (ISM, por sus siglas en inglés).

El lado negativo del Dow, los encabezó Microsoft (-4.55%), acompañado de la operadora Verizon (-2.99%), AT&T (-1.51%), la multinacional Coca-Cola (-0.73%), la farmacéutica Pfizer (-0.71%), el gigante minorista Walmart (-0.41%) y la química DuPont (-0.41%), entre otros.

Por otro lado, los ascensos fueron liderados por el grupo industrial United Technologies (2.56%), el banco JPMorgan Chase (1.19%), el grupo sanitario UnitedHealth (1.14%) y el fabricante aeronáutico Boeing (1.05%), entre otros.

En otros mercados, el petróleo de Texas subió a 108.54 dólares, el oro avanzó a 1,412.6 dólares la onza, la rentabilidad de la deuda estadounidense a diez años subía hasta el 2.86% y el euro ganaba terreno frente al dólar y se cambiaba a 1.3173 dólares.

PRINCIPALES INDICES BURSATILES EE-UU				
	CIERRE DEL DIA		VARIACIONES	
INDICES	30/08/2013	03/09/2013	ABSOLUTA	RELATIVA
Dow Jones	14,810.31	14,833.96	23.65	0.16%
Nasdaq	3,589.87	3,612.61	22.74	0.63%
S&P	1,632.97	1,639.77	6.80	0.42%